

浙江省高新技术企业认定管理系统  
(企业)

使  
用  
说  
明  
书

# 目 录

目 录.....	I
1 注意事项.....	1
2 系统登录.....	3
3 企业填报.....	4
3.1 查看企业认定信息.....	4
3.2 填写企业自评表.....	4
3.3 科技成果转化列表.....	6
3.4 附件材料上传.....	6
4 企业提交.....	9

# 浙江省高新技术企业认定管理系统

本系统提供企业自评、附件上传和查询等功能。

企业在[高新技术企业认定管理工作网](#)（以下简称：国家网）上注册并完成相关数据的填报和附件上传后，再登录本系统进行上述相关操作。相关操作说明如下：

## 1 注意事项

1、国家网用户名密码找回：

1) 国家网企业登录界面，点击“密码找回”，如下图所示。



2) 输入“组织机构代码号”、“税务登记号”或“统一社会信用代码”和“验证码”，点击“立即提交”按钮即可。如图下所示。

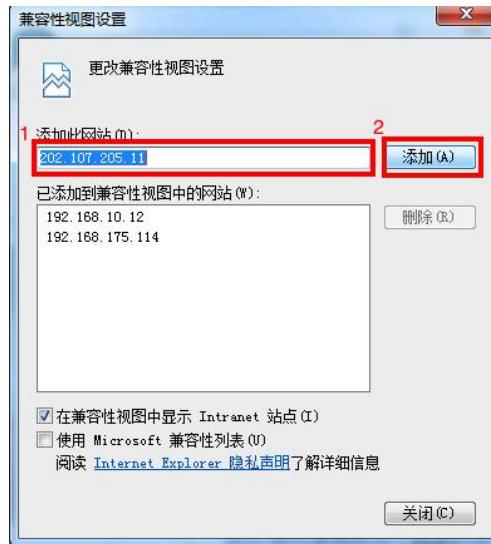


注意：点击“立即提交”按钮后，系统会将企业的用户名和密码重置链接一起发送到企业邮箱（注册时所填写的邮箱），请务必在 30 分钟内登录邮件进行重置操作，否则重置链接会失效，需重新进行密码找回。若邮件中显示“该企业信息不存在”的提示，则表明输入的系统注册号、税务登记号和法人代码三组数据有误，请联系所在地方认定机构核对三组数据。

2、兼容模式：使用 IE8 以上版本浏览器的用户，操作中会跳回登录页面，请开启兼容模式，具体操作如下：

1) 点击浏览器右上角设置按钮，在弹出的对话框中点击“兼容性视图设置”。

2) 在兼容性视图设置界面中，将本网站地址添加到兼容性视图。输入网站（202.107.205.11），点击添加按钮既可。如图所示。



## 2 系统登录

在浏览器网址栏中输入网址“<http://202.107.205.11:8612>”，即可进入浙江省高新技术企业认定管理工作网(图一)(以下简称“省网”)。

①若企业先前在省网上申报过高企的，输入原用户名、密码及验证码，点击“**登录**”按钮，即可登入系统。

②若企业为新申报用户，点击“**开通账号**”按钮，即跳转至开通账号界面(图二)。按照操作步骤，输入国家网的用户名、密码以及企业名称等信息，先保存，上传好营业执照后在点击提交，若网页提示“提交成功”即为成功提交开通账号申请，相关工作人员会在半个工作日之内进行审批，之后即可登录系统。



(图一)

申报企业可以手工输入国家网用户名密码，进行注册，我们将尽快对您的账号进行审核，如有疑问，请联系：0571-87054113 沈涛

国家网用户名	<input type="text"/>
国家网密码	<input type="password"/>
企业名称	<input type="text"/>
联系人电话	<input type="text"/>
正在使用高企证书号码(新认定可不填)	<input type="text"/>

第一步保存

附件类型 **营业执照**

请上传组织机构代码证或营业执照

未选择任何文件

第三步提交

(图二)

## 3 企业填报

已经在国家网上注册的企业，可以通过本系统进行企业自评、填写科技成果转化类别和附件上传。

### 3.1 查看企业认定信息

点击左边菜单中“企业认定信息”，右边显示详细的企业认定信息界面。


可以查看企业的认定类型、状态、认定机构、认定机构联系人、认定机构联系电话、专家评审综合意见等信息。


企业认定信息			
注意：企业在高新技术企业认定管理工作网上注册并完成相关数据的填报和附件上传后，再登入本系统进行企业自评等操作。			
企业名称	<input type="text"/>	认定类型	<input type="text" value="新认定"/>
企业状态	<input type="text" value="地方通过"/>	认定机构	<input type="text" value="杭州高新区高新技术企业认定工作领导小组办"/>
认定机构联系人	<input type="text" value="刘浩"/>	认定机构联系电话	<input type="text" value="87795817"/>
专家评审综合意见	<input type="text"/>		

### 3.2 填写企业自评表

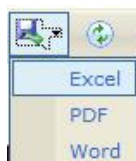
点击左边菜单中“企业需提交材料”——“企业自评表”，右边显示详细的企业自评表信息界面。

◆本表需要企业填写，以红色字体显示。

填写完毕后，点击“”按钮，将企业自评表信息进行保存。

点击“”按钮，显示打印界面。

点击可以将自评表导出，导出格式有：



### (1) 新认定企业自评表

认定类型		<input checked="" type="radio"/> 新认定 <input type="radio"/> 重新认定		认定批次		2017年第一批	
所属认定办		富阳市高企认定办		认定办隶属机构			
企业所得税征收方式		前三年 <input type="checkbox"/> 查账征收 <input checked="" type="checkbox"/>		前两年 <input type="checkbox"/> 查账征收 <input checked="" type="checkbox"/>		前一年 <input type="checkbox"/> 查账征收 <input checked="" type="checkbox"/>	
企业名称		浙江天正信息科技有限公司					
所属技术领域		电子信息		软件		基础软件	
联系人		联系人		联系人手机（必填）		13333333333	
专项审计会计师事务所		浙江中际会计师事务所有限公司 <input type="checkbox"/> 专项审计会计师事务所不在列表内，请自行填写		主管税务机关		<input type="radio"/> 国税 <input checked="" type="radio"/> 地税	
企业注册日期		2008-05-07		企业规模		销售收入小于2000万元（含）	
企业性质		有限责任公司		组织机构代码或统一信用代码		33333333333	
职工总数（人）		111		科技人员数（人）		11	

认定类型点选为“新认定”，按照提供的表单自行填写相应内容，销售收入等财务数据单位均为万元，填写比例数据时不带%单位。

在自评打分时，需勾选打分选项，再填入对应的分数。

1 知识产权（≤30分）	得分	21.00
技术的先进程度（≤8分） <input type="radio"/> A. 高（7-8分） <input checked="" type="radio"/> B. 较高（5-6分） <input type="radio"/> C. 一般（3-4分） <input type="radio"/> D. 较低（1-2分） <input type="radio"/> E. 无（0分）	得分	5.00
对企业产品（服务）在技术上发挥核心支持作用（≤8分） <input type="radio"/> A. 强（7-8分） <input checked="" type="radio"/> B. 较强（5-6分） <input type="radio"/> C. 一般（3-4分） <input type="radio"/> D. 较弱（1-2分） <input type="radio"/> E. 无（0分）	得分	5.00

### (2) 重新认定企业自评表

认定类型		<input type="radio"/> 新认定 <input checked="" type="radio"/> 重新认定		认定批次		2017年第一批	
所属认定办		富阳市高企认定办		认定办隶属机构			
企业所得税征收方式		前三年 <input type="checkbox"/> 查账征收 <input checked="" type="checkbox"/>		前两年 <input type="checkbox"/> 查账征收 <input checked="" type="checkbox"/>		前一年 <input type="checkbox"/> 查账征收 <input checked="" type="checkbox"/>	
企业名称		浙江天正信息科技有限公司					
所属技术领域		电子信息		软件		基础软件	
联系人		联系人		联系人手机（必填）		13333333333	
专项审计会计师事务所		浙江中际会计师事务所有限公司 <input type="checkbox"/> 专项审计会计师事务所不在列表内，请自行填写		主管税务机关		<input type="radio"/> 国税 <input checked="" type="radio"/> 地税	
企业注册日期		2008-05-07		企业规模		销售收入小于2000万元（含）	
企业性质		有限责任公司		组织机构代码或统一信用代码		33333333333	
职工总数（人）		111		科技人员数（人）		11	

认定类型点选为“重新认定”，按照提供的表单自行填写相应内容，填写规则与新认定一致。

### 3.3 科技成果转化列表

点击左边菜单中“企业需提交材料”——“科技成果转化列表”，右边显示相应界面。

按照上述表单自行填写成果内容，信息填写好后点击“**添加**”按钮，即可将这条成果信息添加进下方的列表中。

若成果信息较多，可以点击“**数据导入**”按钮，进入数据导入界面；先点击下载模板，在模板上填写完成成果信息后，点击选择文件按钮，将需要导入的文件选中，再点击上传并预览按钮，即可将数据批量导入列表。

导入结果预览

序号	成果名称	成果来源	关联RD编号	知识产权名称	转让方	受让方	合作方	联系人	电话	转化方式	转化目标产品	转化时间	涉及关键技术	转化所取得的成效

[下载模板](#) [查看帮助](#)

选择文件 未选择任何文件

上传并预览

导入方式：[更新重复的数据](#)

[确认导入](#)

注：请不要随意修改模板的列头、工作簿名称（Sheet1）、列验证等内容。如某列数据没有被导入，请先确认下该列的数据填写格式。  
数值用半角阿拉伯数字，如：1.2 日期必须带年月日，不确定可直接写成1月1日，如：2014-1-1或2014/1/1（不要用中文或其他简写格式）  
部分浏览器由于缓存原因不能在导入后正常显示导入数据，请尝试重新点击菜单打开页面并刷新。

同时也可以点击数据导出按钮，将信息导出成列表，方便查阅。

### 3.4 附件材料上传

点击左边菜单中“企业需提交材料”——“附件材料上传”，右边显示详细的附件材料上传界面。



附件材料

附件说明

名称	说明	是否必须
企业营业执照、税务登记证等	企业营业执照副本、税务登记证（扫描件），复审企业还需提供高新技术企业证书（A4幅面扫描件）。	
企业职工情况	企业职工人数、学历结构以及研发人员占企业职工的比例的证明	
专项审计报告	经具有资质并符合《工作指引》规定相关条件的中介机构鉴证的企业近三个会计年度研究开发费用（实际年限不足三年的按实际经营年限）、近一个会计年度高新技术产品（服务）收入专项审计报告，和能说明中介机构符合《工作指引》规定相关鉴证条件的证明材料	
近三年度审计报告	经具有资质的中介机构鉴证的企业近三个会计年度的审计报告和财务报表（含资产负债表、利润及利润分配表、现金流量表，实际年限不足三年的按实际经营年限），提交的审计报告必须包含附注（附注中的管理费用应列明细）	
技术创新活动证明材料	技术创新活动证明材料，包括所有权和使用权归属申请企业的知识产权证书、独占许可协议、生产批文，成果转化列表，新产品或新技术证明（查新）材料、产品质量检验报告，省级（含计划单列市）以上科技计划立项证明，以及其他相关证明材料等	
企业所得税年度纳税申报表	企业所得税年度纳税申报表（扫描件）	
其他	企业上传的其他附件，包括国家网上已上传的附件	

上传文件类型为.jpg .doc .pdf，单个文件不大于8M，《申请书》  
相关附件均要上传，请按顺序上传

附件类型 请选择

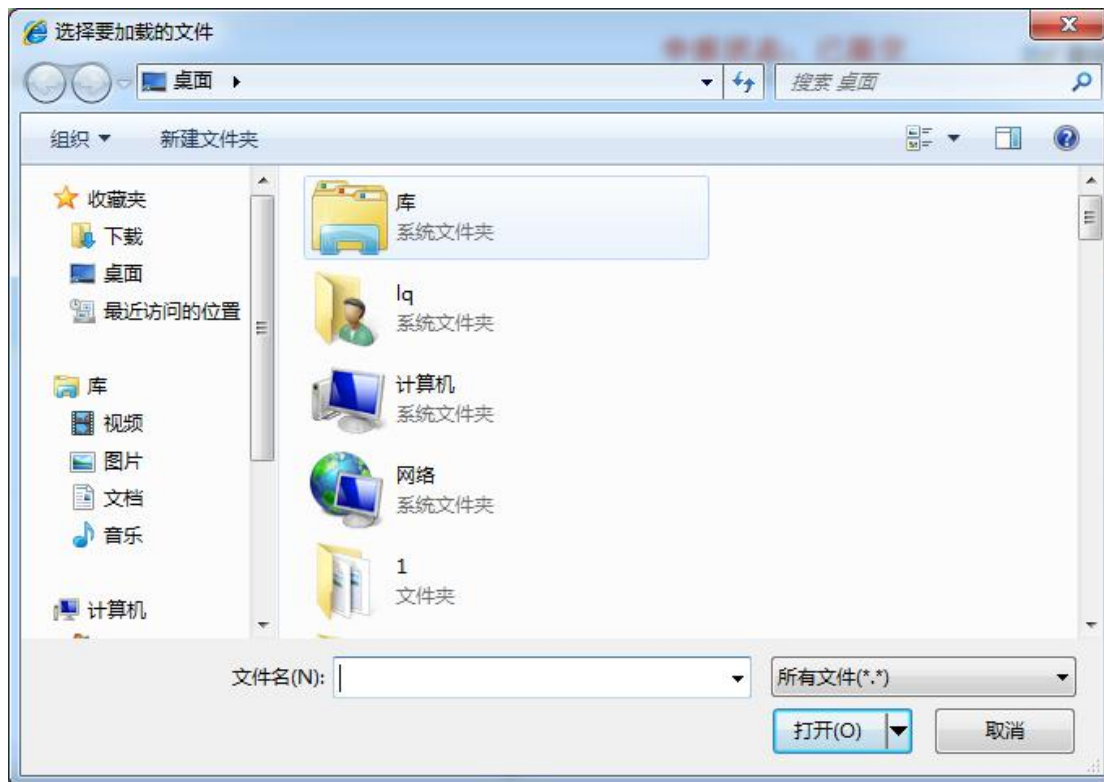
浏览... 上传

附件列表

(1) 上传附件

◆按照项目附件的材料顺序进行上传。

下拉选择附件类型，点击“浏览...”按钮，显示文件选择界面



选择文件，点击“打开(O)”按钮，完成文件的添加。

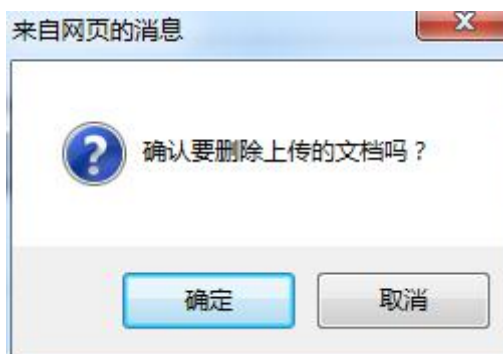


文件添加后，点击“**上传**”按钮，完成附件的上传。下方上传清单中增加一条记录。



## (2) 删除附件

附件列表中，选择某个附件，点击附件名称后面的“删除”按钮，系统弹出提示框：




点击“**确定**”按钮，完成删除操作。

点击“**取消**”按钮，取消删除操作。

注意：附件不易过多，请先整理后再上传。每个附件的小不超过20M，上传前先确保文件的内容清晰。

## 4 企业提交

企业必须在认定批次截止日期前提交。企业确认填写无误、附件上传完毕后，点击右上角的“提交材料”按钮，系统检验企业完成必需的表单后和附件后，企业即进入地方审核流程。



申报状态变为“已提交”，“提交材料”按钮变为“撤销提交”。



- 若地方认定办还未审核，企业可以撤销提交。
- 若地方认定办已经审核通过，企业不能撤销提交。
- 若地方认定办退回材料，企业可以修改材料后再提交。